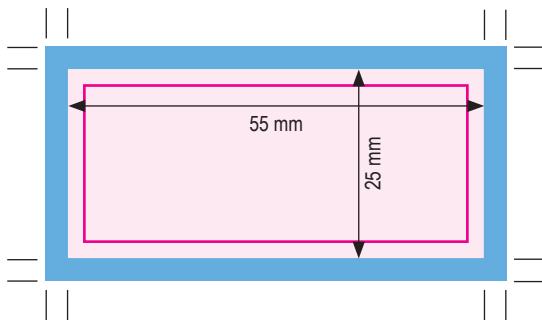


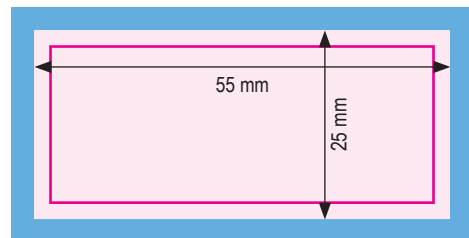
Beispielabbildung



Druck in externer Druckerei Mit Beschnittzugabe und Beschnittmarken



DMG interner Druck Mit Beschnittzugabe ohne Beschnittmarken



Schwarze Umrandungslinie ist nur zur Ansicht, bitte nicht in den Daten anlegen.

Texte haben mindestens 2 mm Abstand zum Rand

Blauer Rand = 3 mm Beschnitt, Beschnittzeichen

Farben: 4c oder Sonderfarbe Pantone/HKS, bitte kennzeichnen

Schwarzer Text muss 100% Vollton sein und überdrucken um Passerprobleme und Blitzkanten zu vermeiden

Symbole richtig skalieren

Druckdaten in Adobe Grafikprogrammen erstellen

Auflösung: 300 dpi

Ausgabe: PDF X3 / X4

Schwarze Umrandungslinie ist nur zur Ansicht, bitte nicht in den Daten anlegen.

Texte haben mindestens 2 mm Abstand zum Rand

Blauer Rand = 3 mm Beschnitt

Farben: RGB, Sonderfarbe Pantone/HKS, bitte kennzeichnen

Symbole richtig skalieren

Druckdaten in Adobe Grafikprogrammen erstellen

Auflösung: 300 dpi

Ausgabe: PDF X3 / X4

Inhalt (Beispiel Größe 1:1)

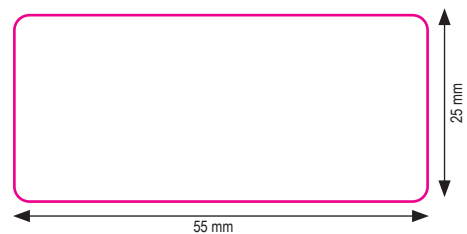
BEZEICHNUNG
Minimale Punktgröße 7pt.
Typo und Farbe variabel

LOGO & ADRESSE
Minimale Punktgröße 4pt.
Typo und Farbe variabel

| | |
|--|--|
| Produkt Name | Inhalt ml/g Type und Farbe |
| xx°C / xx°F xx°C / xx°F | LOT) xxxxxxxx XX-XX-XXXX REF) xxxxxxxx #xxxxxxx_xxx.xxx |
| indigodental GmbH Fahltskamp 5 25421 Pinneberg • Germany www.indigodental.com | |

INHALT
(Inhalt in ml oder g | paste | color)
Minimale punktgröße 7pt.
Typo und Farbe variabel
SYMBOLS
Größen nicht verändern
Bezugswerte eingeben (°C|°F)
REF / LOT / Version / Nummer / Datum
Minimale Punktgröße 4pt.
Typo und Farbe variabel

Sichtbare Bereiche



Symbole



(Nur für CE
5 mm Höhe mindestens)