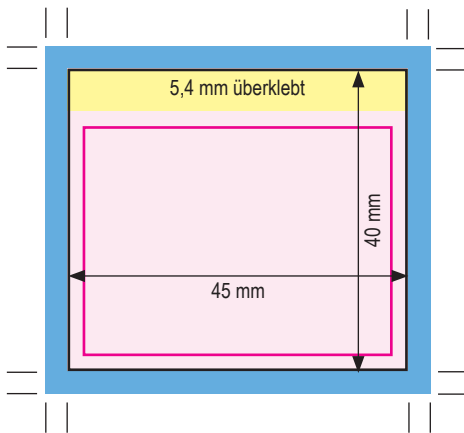


Technische Vorgaben für Etikettenerstellung Formatvorlage für Spritze 5ml (45x40 mm)

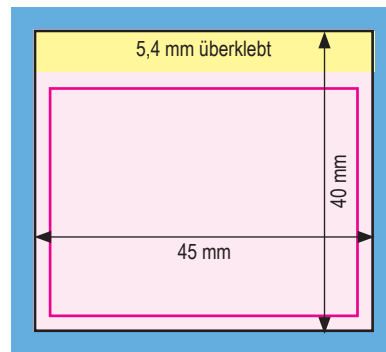
Beispielabbildung



Druck in externer Druckerei Mit Beschnittzugabe und Beschnittmarken



DMG interner Druck Mit Beschnittzugabe ohne Beschnittmarken



Schwarze Umrandungslinie ist nur zur Ansicht, bitte nicht in den Daten anlegen.

Texte haben mindestens 2 mm Abstand zum Rand

- Blauer Rand = 3 mm Beschnitt, Beschnittzeichen
- Farben: 4c oder Sonderfarbe Pantone/HKS, bitte kennzeichnen
- Schwarzer Text muss 100% Vollton sein und überdrucken um Passerprobleme und Blitzkanten zu vermeiden
- Symbole richtig skalieren
- Druckdaten in Adobe Grafikprogrammen erstellen
- Auflösung: 300 dpi
- Ausgabe: PDF X3 / X4

Schwarze Umrandungslinie ist nur zur Ansicht, bitte nicht in den Daten anlegen.

Texte haben mindestens 2 mm Abstand zum Rand

- Blauer Rand = 3 mm Beschnitt
- Farben: RGB, Sonderfarbe Pantone/HKS, bitte kennzeichnen
- Symbole richtig skalieren
- Druckdaten in Adobe Grafikprogrammen erstellen
- Auflösung: 300 dpi
- Ausgabe: PDF X3 / X4

Inhalt (Beispiel Größe 1:1)

BEZEICHNUNG
Minimale Punktgröße 7 pt.
Typo und Farbe variabel

LOGO & ADRESSE
Minimale Punktgröße 4 pt.
Typo und Farbe variabel

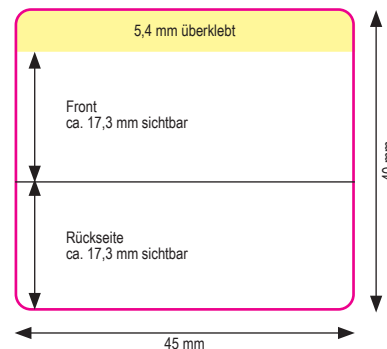
Klebefläche	
Produkt Name xx°C / xx°F Logo indigodental GmbH Fahltkamp 5 25421 Pinneberg, Germany www.indigodental.com	Inhalt ml/g Type und Farbe MD CE REF XXXXXXXX LOT XXXXXXXX XX-XX-XXXX #XXXXXXXX_X/XX/XXX

INHALT
(Inhalt in ml oder g | paste | color)
Minimale punktgröße 7 pt.
Typo und Farbe variabel

SYMBOLE
Größen nicht verändern
Bezugswerte eingeben (°C | °F)

REF / LOT / Version / Nummer / Datum
Minimale Punktgröße 5 pt.
Typo und Farbe variabel

Sichtbare Bereiche



Symbole



(Nur für CE
5 mm Höhe mindestens)