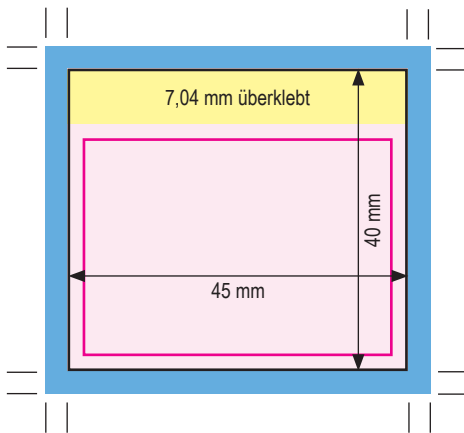


Technische Vorgaben für Etikettenerstellung Formatvorlage für Spritze 4,5g (45x40 mm)

Beispielabbildung



Druck in externer Druckerei Mit Beschnittzugabe und Beschnittmarken

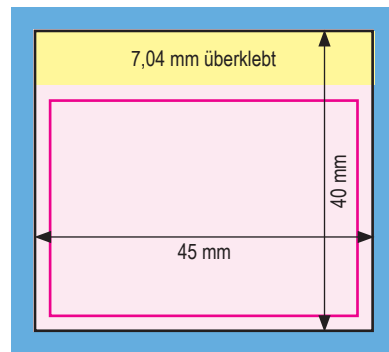


Schwarze Umrandungslinie ist nur zur Ansicht, bitte nicht in den Daten anlegen.

Texte haben mindestens 2 mm Abstand zum Rand

- Blauer Rand = 3 mm Beschnitt, Beschnittzeichen
- Farben: 4c oder Sonderfarbe Pantone/HKS, bitte kennzeichnen
- Schwarzer Text muss 100% Vollton sein und überdrucken um Passerprobleme und Blitzkanten zu vermeiden
- Symbole richtig skalieren
- Druckdaten in Adobe Grafikprogrammen erstellen
- Auflösung: 300 dpi
- Ausgabe: PDF X3 / X4

DMG interner Druck Mit Beschnittzugabe ohne Beschnittmarken



Schwarze Umrandungslinie ist nur zur Ansicht, bitte nicht in den Daten anlegen.

Texte haben mindestens 2 mm Abstand zum Rand

- Blauer Rand = 3 mm Beschnitt
- Farben: RGB, Sonderfarbe Pantone/HKS, bitte kennzeichnen
- Symbole richtig skalieren
- Druckdaten in Adobe Grafikprogrammen erstellen
- Auflösung: 300 dpi
- Ausgabe: PDF X3 / X4

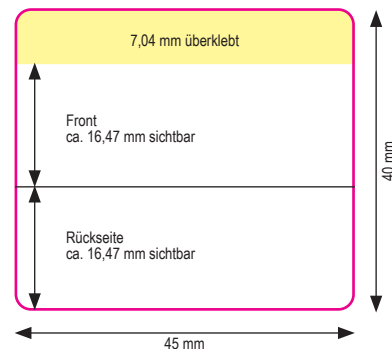
Inhalt (Beispiel Größe 1:1)

BEZEICHNUNG
Minimale Punktgröße 7pt.
Typo und Farbe variabel

LOGO & ADRESSE
Minimale Punktgröße 4pt.
Typo und Farbe variabel

Klebefläche	
Produkt Name XX°C / XX°F XX°C / XX°F Logo indigodental GmbH Fahltkamp 5 25421 Pinneberg, Germany www.indigodental.com	Inhalt ml/g Type und Farbe INHALT (Inhalt in ml oder g paste color) Minimale punktgröße 7pt. Typo und Farbe variabel SYMBOLE Größen nicht verändern Bezugswerte eingeben (°C °F) REF / LOT / Version / Nummer / Datum Minimale Punktgröße 5pt. Typo und Farbe variabel

Sichtbare Bereiche



Symbole



(Nur für CE
5 mm Höhe mindestens)