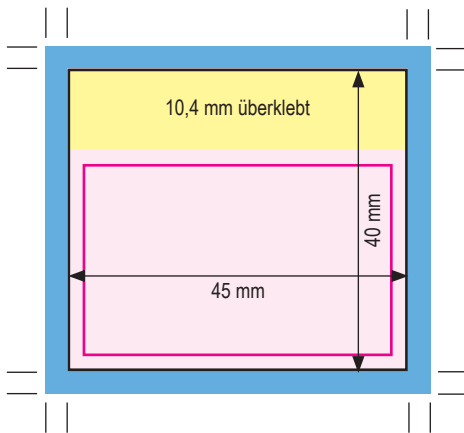


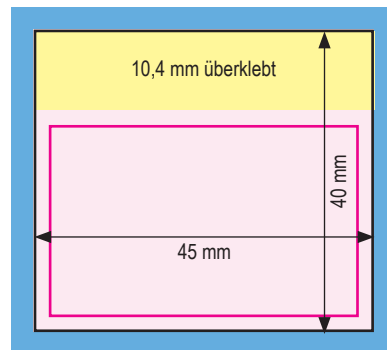
Beispielabbildung



Druck in externer Druckerei Mit Beschnittzugabe und Beschnittmarken



DMG interner Druck Mit Beschnittzugabe ohne Beschnittmarken



Schwarze Umrandungslinie ist nur zur Ansicht, bitte nicht in den Daten anlegen.

Texte haben mindestens 2 mm Abstand zum Rand

Blauer Rand = 3 mm Beschnitt, Beschnittzeichen

Farben: 4c oder Sonderfarbe Pantone/HKS, bitte kennzeichnen

Schwarzer Text muss 100% Vollton sein und überdrucken um

Passerprobleme und Blitzkanten zu vermeiden

Symbole richtig skalieren

Druckdaten in Adobe Grafikprogrammen erstellen

Auflösung: 300 dpi

Ausgabe: PDF X3 / X4

Schwarze Umrandungslinie ist nur zur Ansicht, bitte nicht in den Daten anlegen.

Texte haben mindestens 2 mm Abstand zum Rand

Blauer Rand = 3 mm Beschnitt

Farben: RGB, Sonderfarbe Pantone/HKS, bitte kennzeichnen

Symbole richtig skalieren

Druckdaten in Adobe Grafikprogrammen erstellen

Auflösung: 300 dpi

Ausgabe: PDF X3 / X4

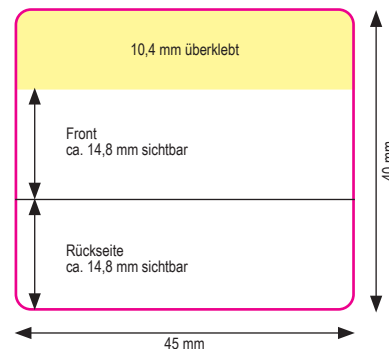
Inhalt (Beispiel Größe 1:1)

BEZEICHNUNG
Minimale Punktgröße 7 pt.
Typo und Farbe variabel

LOGO & ADRESSE
Minimale Punktgröße 4 pt.
Typo und Farbe variabel

Klebefläche	
Produkt Name Inhalt ml/g Type und Farbe XX°C / XX°F Logo indigodental GmbH Fahltkamp 5 25421 Pinneberg, Germany www.indigodental.com	INHALT (Inhalt in ml oder g paste color) Minimale punktgröße 7 pt. Typo und Farbe variabel SYMBOLE Größen nicht verändern Bezugswerte eingeben (°C °F) REF / LOT / Version / Nummer / Datum Minimale Punktgröße 5 pt. Typo und Farbe variabel REF: XXXXXXXX LOT: XXXXXXXX XX-XX-XXXX #XXXXXXXX_X/XX/XXXX

Sichtbare Bereiche



Symbole



(Nur für CE
5 mm Höhe mindestens)