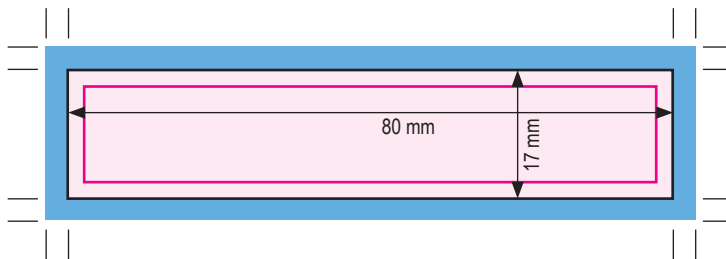


Beispielabbildung



Druck in externer Druckerei Mit Beschnittzugabe und Beschnittmarken



Schwarze Umrandungslinie ist nur zur Ansicht,
bitte nicht in den Daten anlegen.

Texte haben mindestens 2 mm Abstand zum Rand

Blauer Rand = 3 mm Beschnitt, Beschnittzeichen

Farben: 4c oder Sonderfarbe Pantone/HKS, bitte kennzeichnen

Schwarzer Text muss 100% Vollton sein und überdrucken um
Passerprobleme und Blitzkanten zu vermeiden

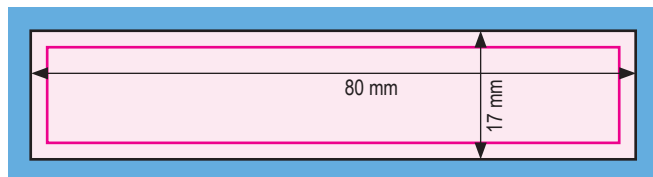
Symbole richtig skalieren

Druckdaten in Adobe Grafikprogrammen erstellen

Auflösung: 300 dpi

Ausgabe: PDF X3 / X4

DMG interner Druck Mit Beschnittzugabe ohne Beschnittmarken



Schwarze Umrandungslinie ist nur zur Ansicht,
bitte nicht in den Daten anlegen.

Texte haben mindestens 2 mm Abstand zum Rand

Blauer Rand = 3 mm Beschnitt

Farben: RGB, Sonderfarbe Pantone/HKS, bitte kennzeichnen

Symbole richtig skalieren

Druckdaten in Adobe Grafikprogrammen erstellen

Auflösung: 300 dpi

Ausgabe: PDF X3 / X4

Inhalt nächste Seite



Inhalt (Beispiel Größe 1:1)

BEZEICHNUNG
Minimale Punktgröße 7 pt.
Typo und Farbe variabel

LOGO & ADRESSE
Minimale Punktgröße 4 pt.
Typo und Farbe variabel

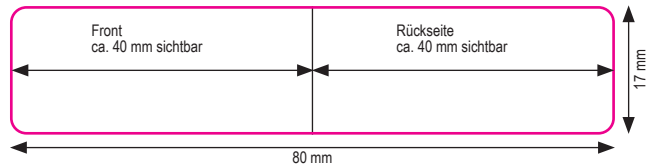


INHALT
(Inhalt in ml oder g | paste | color)
Minimale punktgröße 7 pt.
Typo und Farbe variabel

SYMBOLE
Größen nicht verändern
Bezugswerte eingeben (°C|°F)

REF / LOT / Version / Nummer / Datum
Minimale Punktgröße 4 pt.
Typo und Farbe variabel

Sichtbare Bereiche



Symbole



(Nur für CE
5 mm Höhe mindestens)